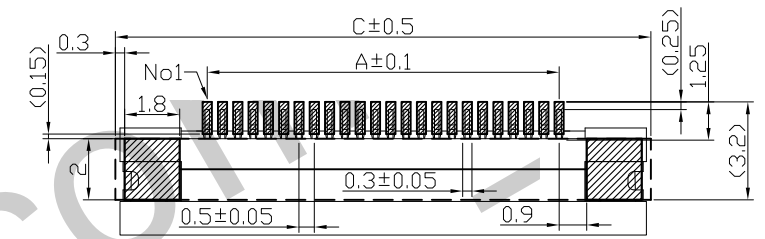
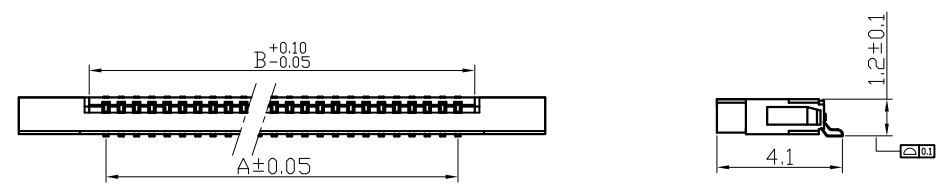
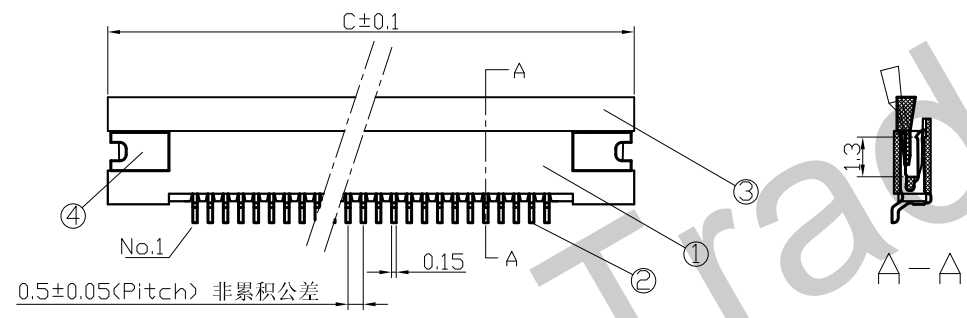


# 0.5C-卧贴上接承认图面

REV.	DESCRIPTION	DATE
A/0	原始版本	07.06.10
A/1	修订版本	08.09.20



适用线路板  
RECOMMENDED PCB LAYOUT



### 技术指标:

- 1、塑件表面应光洁、无毛刺、明显收缩、缺陷、裂纹等现象;
- 2、温度范围: -25° C~85° C;
- 3、额定电压: 50V, AC, DC(等效);
- 4、接触电阻: ≤0.03Ω;
- 5、绝缘电阻: ≥500MΩ;
- 6、耐压: 500V, AC/minute.

### ROHS管理规定:

- 1、禁止使用含有ROHS指令所限制的物质。
- 2、对应的SGS或ITS出具的ICP-AES数据、不可测定物质的成分表, 有效期一年。

适用FPC寸法  
APPLICABLE FPC

Pin位	Type	A	B	C	Pin位	Type	A	B	C
4	0.5C-4PBS	1.5	2.6	7.3	22	0.5C-22PBS	10	11.1	15.8
	0.5C-5PBS	2	3.1	7.8		0.5C-23PBS	11	12.1	16.8
6	0.5C-6PBS	2.5	3.6	8.3	24	0.5C-24PBS	11.5	12.6	17.3
	0.5C-7PBS	3	4.1	8.8	25	0.5C-25PBS	12	13.1	17.8
8	0.5C-8PBS	3.5	4.6	9.3	26	0.5C-26PBS	12.5	13.6	18.3
	0.5C-9PBS	4	5.1	9.8	27	0.5C-27PBS	13	14.1	18.8
10	0.5C-10PBS	4.5	5.6	10.3	28	0.5C-28PBS	13.5	14.6	19.3
	0.5C-11PBS	5	6.1	10.8		0.5C-29PBS	14	15.1	19.8
	0.5C-12PBS	5.5	6.6	11.3	30	0.5C-30PBS	14.5	15.6	20.3
13	0.5C-13PBS	6	7.1	11.8		0.5C-31PBS	15	16.1	20.8
14	0.5C-14PBS	6.5	7.6	12.3	32	0.5C-32PBS	15.5	16.6	21.3
15	0.5C-15PBS	7	8.1	12.8	33	0.5C-33PBS	16	17.1	21.8
16	0.5C-16PBS	7.5	8.6	13.3	34	0.5C-34PBS	16.5	17.6	22.3
17	0.5C-17PBS	8	9.1	13.8		0.5C-35PBS	17	18.1	22.8
18	0.5C-18PBS	8.5	9.6	14.3	36	0.5C-36PBS	17.5	18.6	23.3
19	0.5C-19PBS	9	10.1	14.8					
20	0.5C-20PBS	9.5	10.6	15.3					

4	102-0200-004	焊片 Fitting Nail	磷青铜 Phosphor Bronze	2	电镀(铜): 整个表面镀底镍30u"MIN,再镀铜80u"MIN.
3	102-0400-003	铆钉 Actuator	PPS(UL94V-0)	1	黑色/棕色
2	102-0100-002	端子 Contact	磷青铜 Phosphor Bronze	n×1	电镀(铜): 整个表面镀底镍30u"MIN,再镀铜80u"MIN.
1	102-0300-001	基座 Housing	LCPP(UL94V-0)	1	本色

序号	图号	名称	材料	数量	附注			
未注公差			HDC 有限公司					
X.° ±3° X.X° ±0.5°								
<10	10-30	>30	单位	比例	Design Units	SIZE	页码	
±0.2	±0.25	±0.3	MM Only	—	METRIC	A4	1 OF 1	
制作	审核	批准	材料	图号	102-1000-020	Part No	F050030-**-0**	
胡海针	洪新江	H.DR	见图解	品名	0.5C-nPBS			

旧底图总号  
底图总号  
签字  
日期