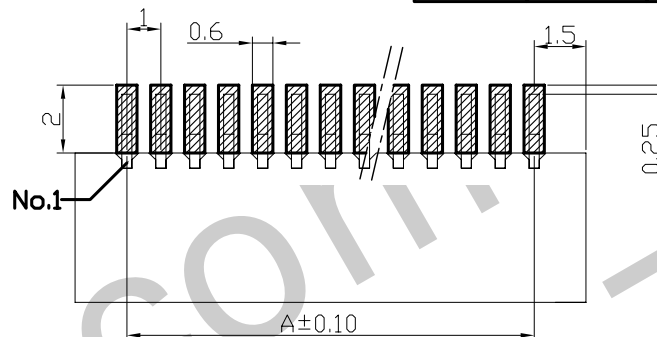
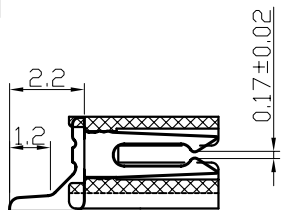
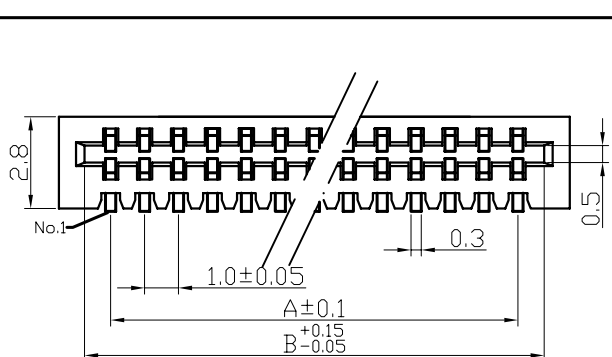


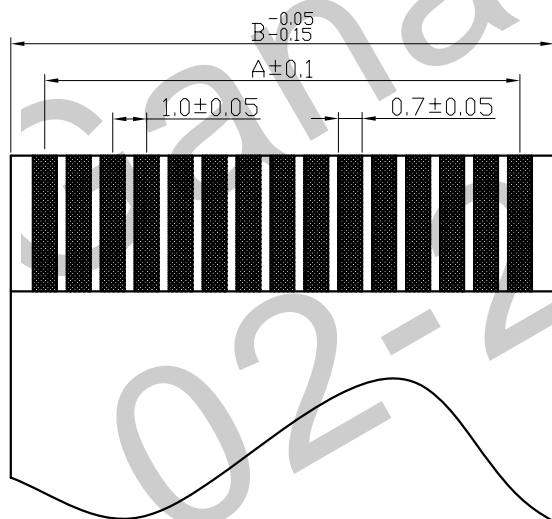
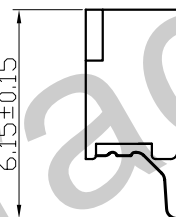
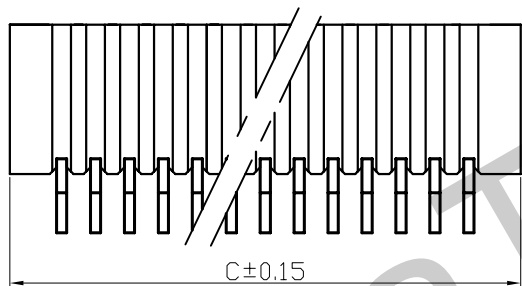
71141-1.0B

版次	日期	内 容
A	05.06.10	原始版本



适用线路板

RECOMMENDED PCB LAYOUT



0.3±0.03

材料

MATERIAL

外壳:尼龙46 UL94V-0 灰色

Housing: NYlon46 UL94V-0 Grey

接触件:磷青铜,表面镀锡合金

Contact:Phosphor bronze, tin/nickel-plated

- 1、塑件表面应光洁、无毛刺、明显收缩、缺陷、裂纹等现象;
- 2、未注公差按SJ/T10628-1995中7级;
- 3、温度范围: -25°C~85°C;
- 4、额定电压: 50V, AC, DC;
- 5、接触电阻: ≤0.05 Ω;
- 6、绝缘电阻: ≥500M Ω;
- 7、耐压: 500V, AC/minute.

Pin 位	Type	A	B	C	Pin 位	Type	A	B	C
4	1.0B-4PWB	3	5.1	6	24	1.0B-24PWB	23	25.1	26
5	1.0B-5PWB	4	6.1	7	25	1.0B-25PWB	24	26.1	27
6	1.0B-6PWB	5	7.1	8	26	1.0B-26PWB	25	27.1	28
7	1.0B-7PWB	6	8.1	9	27	1.0B-27PWB	26	28.1	29
8	1.0B-8PWB	7	9.1	10	28	1.0B-28PWB	27	29.1	30
9	1.0B-9PWB	8	10.1	11	29	1.0B-29PWB	28	30.1	31
10	1.0B-10PWB	9	11.1	12	30	1.0B-30PWB	29	31.1	32
11	1.0B-11PWB	10	12.1	13	31	1.0B-31PWB	30	32.1	33
12	1.0B-12PWB	11	13.1	14	32	1.0B-32PWB	31	33.1	34
13	1.0B-13PWB	12	14.1	15	33	1.0B-33PWB	32	34.1	35
14	1.0B-14PWB	13	15.1	16	34	1.0B-34PWB	33	35.1	36
15	1.0B-15PWB	14	16.1	17	35	1.0B-35PWB	34	36.1	37
16	1.0B-16PWB	15	17.1	18	36	1.0B-36PWB	35	37.1	38
17	1.0B-17PWB	16	18.1	19	37	1.0B-37PWB	36	38.1	39
18	1.0B-18PWB	17	19.1	20	38	1.0B-38PWB	37	39.1	40
19	1.0B-19PWB	18	20.1	21	39	1.0B-39PWB	38	40.1	41
20	1.0B-20PWB	19	21.1	22	40	1.0B-40PWB	39	41.1	42
21	1.0B-21PWB	20	22.1	23					
22	1.0B-22PWB	21	23.1	24					
23	1.0B-23PWB	22	24.1	25					

适用FPC寸法

APPLICABLE FPC

组成	材料	
端子	C5210R-EH(磷青铜)	表面附着Ni1um以上, Sn2.5以上
基座	PA46(尼龙) UL94-0 本色	GANAL ELECTRONIC
制作:	审核:	批准:
洪新江	洪新江	
		71141-1.0 B-nPWB